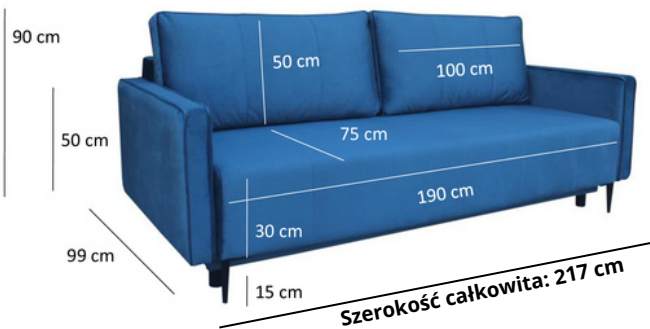




Opis produktu

Sofa do spania typu **DL na automacie** z pojemnikiem na pościel.



Powierzchnia spania: 189x142 cm

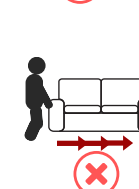
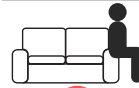
Dane techniczne

-  - sprężyna falista
-  - z pojemnikiem
-  - z automatem
-  - rozkładany
-  - funkcja spania

Tkanina: Element 13

-  **wodoodporna**
-  **przyjazna dzieciom**
-  **przyjazna zwierzętom**
-  **przyjazna środowisku**
-  **trudnopalna**

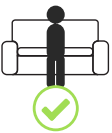
Zasady użytkowania



Meble chronić przed nieuzasadnionymi uszkodzeniami mechanicznymi; które mogą powstać poprzez siadanie na płycie podglówka, na podłokietnikach, krawędziach oparć, skakanie po siedzisku, rozpychanie skrzyni pościelowej przez umieszczenie nadmiernej ilości pościeli itp.



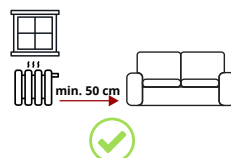
Przy rozkładaniu funkcji spania w meblu należy zawsze pamiętać, aby czynność wykonywać stojąc przed meblem pośrodku jego szerokości.



Podczas przenoszenia mebla należy pamiętać, aby nie suwać meblem po podłodze i nie ciągnąć za płyty podłokietnika. Do przenoszenia mebla potrzeba 2 osób, aby podnieść mebel z obu stron, trzymając za skrzynię.



Meble nie należy stawiać w odległości mniejszej niż 0,5 metra od czynnych źródeł ciepła; jak grzejniki, kuchenki, a także nie wystawiać na bezpośrednie działanie promieni słonecznych lub silnego światła.



Charakterystyka mebla

Siedzisko: sprężyna falista, pianka T30
 Oparcie: sprężyna falista, pianka T30
 Poduszki oparciowe: mix silikon+pianka cięta, ozdobne wałki
 Stopki: metal, kolor czarny
 Rama: drewno sosnowe

Waga całkowita: 90,9

Opakowanie (karton + folia)

Paczki (ilość, wymiary i waga):
Paczka nr 1 - 192 x 78 x 66 cm, 65,9 kg
Paczka nr 2 - 50 x 95 x 23 cm, 20,4 kg
Paczka nr 3 - 52 x 96 x 41 cm, 4,6 kg

Zasady ogólnej pielęgnacji tkanin

W przypadku czyszczenia materiałów obiciowych wymagana jest zawsze przezorność, należy na mało widocznym miejscu mebla przeprowadzić próbę; jak zachowują się kolory podczas czyszczenia.
 Do czyszczenia tkanin obiciowych w żadnym wypadku nie stosować środków chemicznych typu rozpuszczalniki, rozcieńczalniki, benzyna, alkohol.
 Przy normalnym użytkowaniu czyścimy mebel miękką szczotką do ubrań; okrężnymi ruchami bez wywierania dużego nacisku. Duży nacisk przy czyszczeniu może powodować rozjaśnianie kolorów.
 Po czyszczeniu materiału, mebel możemy używać dopiero po całkowitym wyschnięciu.